

Aufbauanleitung

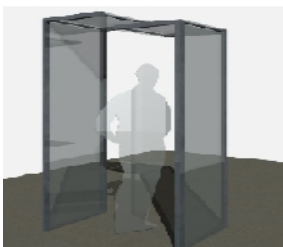


I. Überprüfen der Komponenten

Auspacken der Ausstellungskomponenten und überprüfen des Zustandes. Schäden bitte umgehend OCCURSO melden.

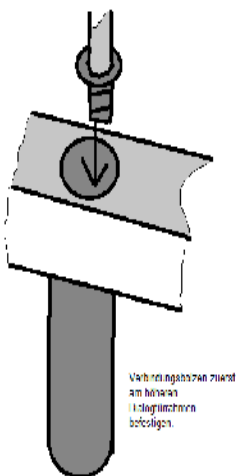
Ausstellungskomponenten:

1. 10 Türrahmen, die mit den Ausstellungsbannern bespannt sind.
2. 10 Verbindungsbolzen
3. Inbusschrauben mit dazugehörigem Schlüssel „Inbus 6“
4. Hörsäule mit Deckplatte und 4 Befestigungsschrauben.
5. mp3-Player mit Verbindungskabel zum Computer
6. Kopfhörer
7. Lesepult mit Hoffnungsbuch
8. Informationsflyer „Dialogtüren“ und „Occurso“

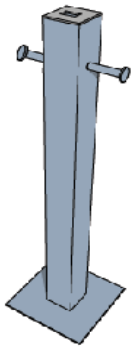
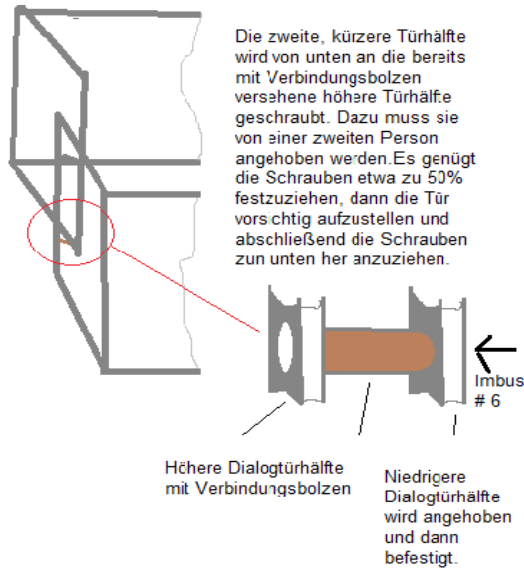


II. Montage der Dialogtüren

1. Legen Sie die Dialogtürenhälften passend gegenüber, eine Kennzeichnung dafür findet sich auf der rechten unteren Ecke jeder Hälfte.
2. Die Reihenfolge der Türen:
 - Positionen
 - Lebenswege
 - Gebet
 - Lernen
 - Hoffnung
3. Befestigen Sie nun die Verbindungsbolzen an der höheren Türseite. Stecken Sie dafür die Schraube auf den Inbusschlüssel und führen Sie diese so durch das vorgesehene Loch.
4. Eine zweite Person hebt nun die andere Türhälfte an, damit die versetzten Hälften über die Verbindungsbolzen verbunden werden können.
5. Schrauben Sie nun von der Rahmeninnenseite die Türhälfte an den Bolzen.

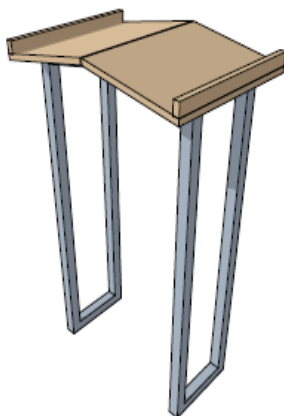


6. Stellen Sie die Türen vorsichtig auf, achten sie dabei, dass diese parallel zueinanderstehen.
7. Verfahren Sie so mit allen fünf Dialogtüren.



III. Montage der Hörsäule

1. Stellen Sie die Hörsäule möglichst so auf, dass sie von allen Dialogtüren gut erreichbar ist.
2. Achten Sie darauf, dass der mp3-Player geladen ist. Ein USB-Anschluss erlaubt das Aufladen über den Computer, ein Ladegerät befindet sich im Koffer.
3. Passen Sie den mp3-Player in die dafür vorgesehene Ausparung an der Oberseite der Hörsäule.
4. Stecken Sie nun die Kopfhörer an (zwei über Weiche oder einen direkt). Achten sie darauf die Kabel zwischen dem Schaumstoff und der Metallabdeckung zu führen.
5. Schrauben Sie die Abdeckplatte mit den vier Kreuzschlitzschrauben an.



IV. Aufstellen des Lesepultes

1. Stellen Sie den Lesepult in die Nähe der Hörsäule.
2. Legen Sie den Katalog „Übertreten geboten“ auf.
3. Legen Sie das Hoffnungsbuch zusammen mit einem Kugelschreiber auf.
4. Legen Sie die Flyer „Dialogtüren“ und „OCCURSO“ auf.

Flyer und Katalog können Sie bei Bedarf unentgeltlich nachbestellen: Sollte das Hoffnungsbuch voll sein, senden Sie es bitte an OCCURSO, Sie erhalten dann ein neues.

OCCURSO Institut für interreligiöse und interkulturelle Begegnung e.V.
Hohenbachernstr. 37, 85354 Freising

Email: dialogtueren@occurso.de, www.occurso.de

Tel.: 08161 547806 Mobil.: 0162 935 1984